



Inovação Tecnológica
PIPE

Tutoriais

ASSESSORIA DE NEGÓCIOS

Abril/2021



Tutoriais

1. Cadastramento de Usuário no SAGe
2. Cadastramento como Assessor de Negócios
3. Mentoria PIPE Empreendedor
4. Sugestão para inserção no Lattes





Inovação Tecnológica
PIPE

1 CADASTRAMENTO DE USUÁRIO NO SAGE

— Potenciais assessores que ainda não são cadastrados no SAGE devem antes se cadastrar por lá, para depois configurar como aparecer como assessor de negócios

— Links para Manual de Cadastro de usuário no SAGE

https://fapesp.br/docs/sage/manualsage_cadastro_de_usuarios.pdf

SAGE
Sistema de Apoio a Gestão
versão: 12.15.14

Identificação*


Senha*

[Ajuda?](#)
[Esqueceu a senha ou identificação?](#)
[Esqueceu a contrassenha?](#)
[Manuais](#)

[Sem cadastro?](#)



Utilizado em: IE 7 ou superior | Firefox 14 ou superior | Chrome 20 ou superior



Ao clicar em Sem cadastro

POP-UP para
Solicitar cadastramento de usuário

sage.fapesp.br

Solicitar cadastramento de usuário

Dados Básicos	
Nome Completo*	<input type="text"/>
Nacionalidade*	<input type="radio"/> Brasileiro <input type="radio"/> Estrangeiro <input type="radio"/> Brasileiro Naturalizado
País de Nascimento ou País da Nacionalidade* (exceto brasileiro)	<input type="text"/>
Data de Nascimento (dd/mm/aaaa)	<input type="text"/> <input type="button" value="calendar"/>
CPF* (opcional para estrangeiro)	<input type="text"/>

Os campos marcados com * são obrigatórios.



Link para tela de login do SAGE

[SAGE - Sistema de Apoio à Gestão do Fomento - Identificação](#)

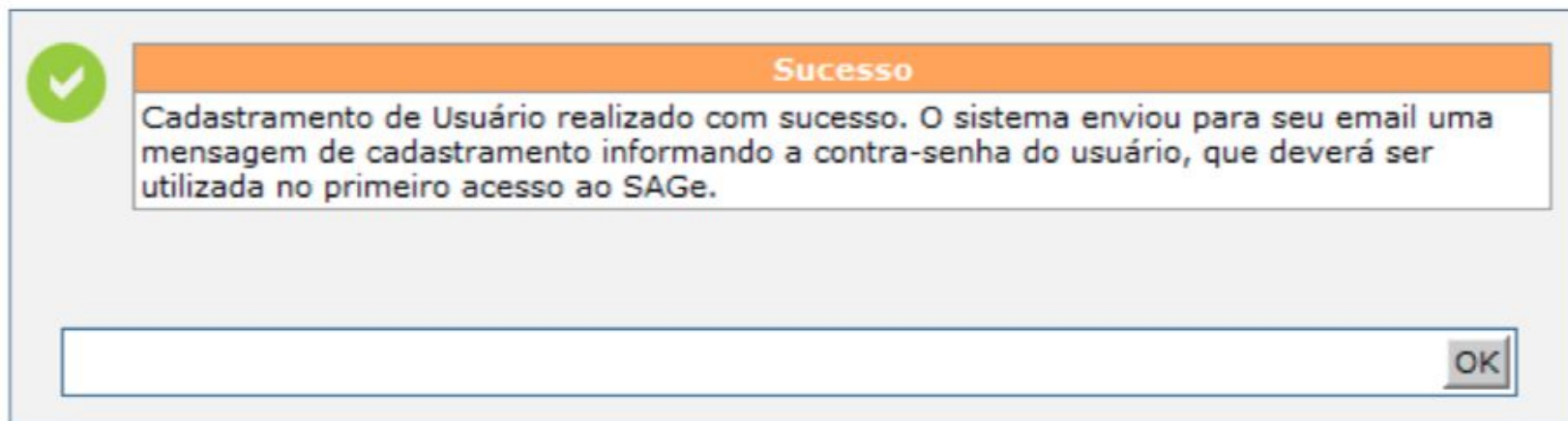


Imagem 4. Mensagem de Sucesso Emitida pelo Sistema

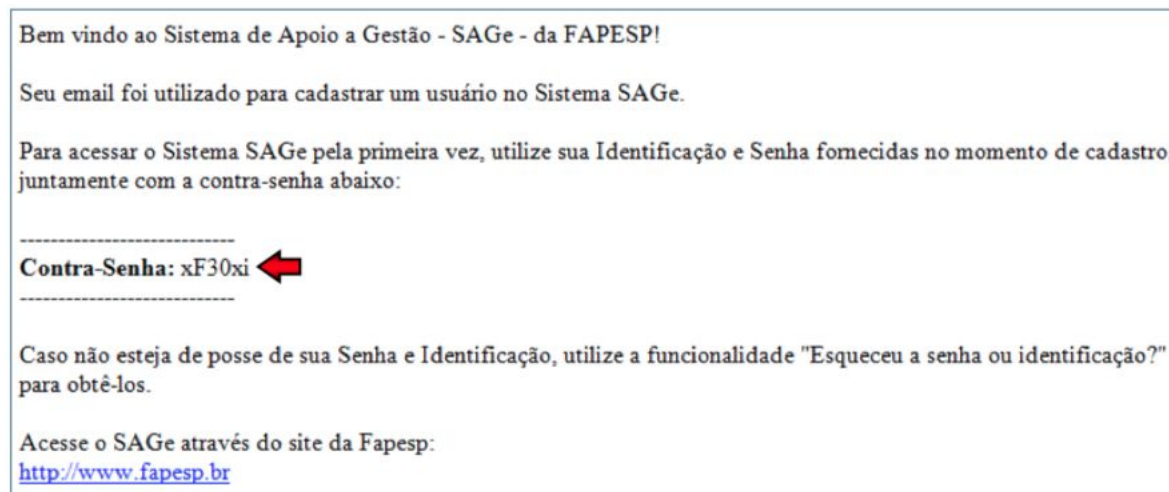



Imagem 5. E-mail com Contra-Senha Enviado pelo Sistema



Imagem 9. Inclusão de Dados Pessoais no Sistema

Para completar o cadastro no SAGe, deve-se retornar ao sistema e entrar em **Meus Dados e Alteração de Cadastro**

2 CADASTRAMENTO COMO ASSESSOR DE NEGÓCIOS



Inovação Tecnológica
PIPE

- _ Todos os potenciais assessores que são ou não cadastrados no SAGe devem alterar seus cadastros para aparecer como assessores de negócio.
- _ Deste modo, quando a coordenação for indicar os assessores para cada proposta, os nomes aparecerão de acordo com sua especialidade (segmento de mercado)

— Para configurar como aparecer como assessor de negócios, deve-se entrar em:

Meus Dados e Alteração de Cadastro

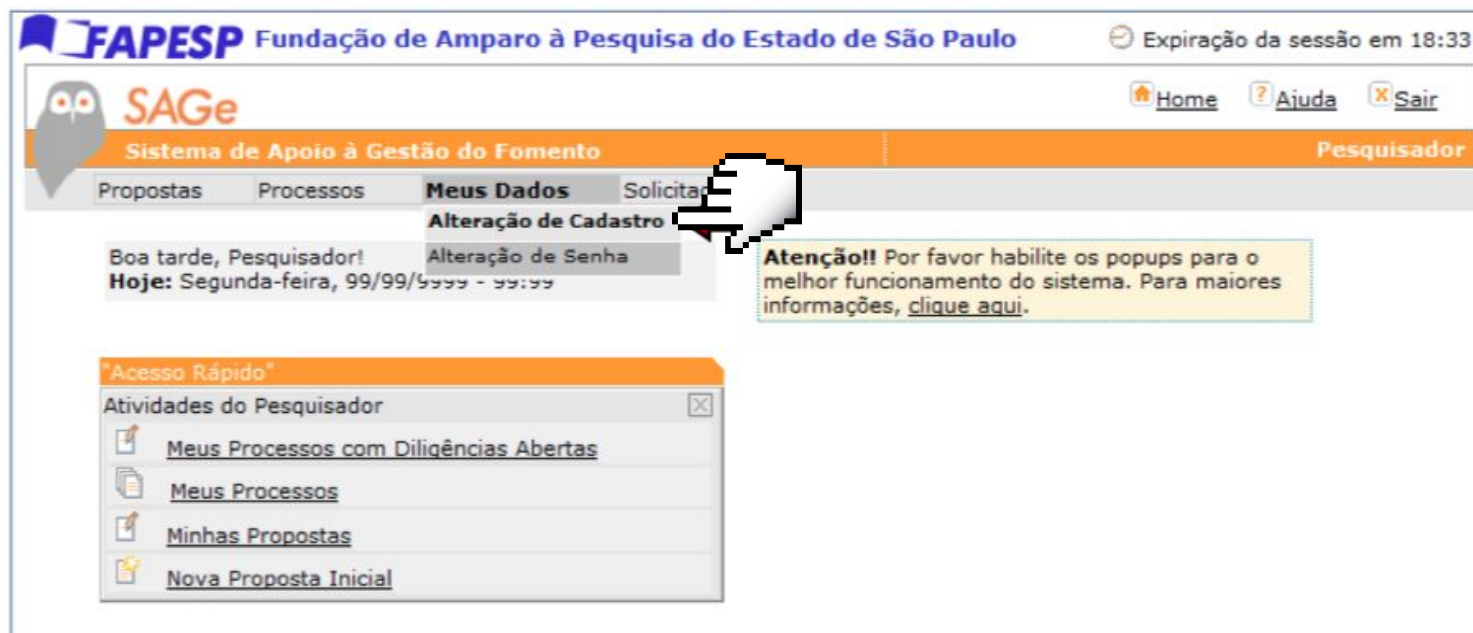


Imagem 9. Inclusão de Dados Pessoais no Sistema



O primeiro passo é se identificar como assessor de negócios, colocando "Negócios" nas palavras-chave

Negócios

Identificação	Endereços	Vínculo Institucional	Formação Acadêmica	Áreas de Atuação	Dados Adicionais	Observações															
<p>Para possuir um cadastro no SAGE, no mínimo as informações obrigatórias solicitadas nas fichas de "Identificação", "Endereços", "Vínc. Institucional" e "Formação Acadêmica", devem ser preenchidas. ATENÇÃO: Salve periodicamente os dados digitados, através do botão "Salvar". Caso ocorra falta de energia ou outros problemas externos, os dados que foram digitados e não salvos serão perdidos.</p>																					
<p>Sub-áreas de atuação em que pode dar assessoria</p> <p style="text-align: right;">Incluir <input type="checkbox"/> Excluir <input type="checkbox"/></p> <table border="1"> <thead> <tr> <th>Sub-áreas</th> </tr> </thead> <tbody> <tr> <td>Não existem sub-áreas cadastradas.</td> </tr> </tbody> </table>							Sub-áreas	Não existem sub-áreas cadastradas.													
Sub-áreas																					
Não existem sub-áreas cadastradas.																					
<p>Palavras-chave (Representativas para as áreas de conhecimento em que atua)</p> <table border="1"> <tbody> <tr> <td>Negócios</td> <td></td> <td></td> </tr> <tr> <td></td> <td></td> <td></td> </tr> <tr> <td></td> <td></td> <td></td> </tr> <tr> <td></td> <td></td> <td></td> </tr> <tr> <td></td> <td></td> <td></td> </tr> </tbody> </table>							Negócios														
Negócios																					



Em seguida, inserir os segmentos de mercado/indústria de sua especialidade segundo a lista anexa nas palavras-chave

Segmentos de mercado / indústria

Identificação	Endereços	Vínculo Institucional	Formação Acadêmica	Áreas de Atuação	Dados Adicionais	Observações															
<p>Para possuir um cadastro no SAGE, no mínimo as informações obrigatórias solicitadas nas fichas de "Identificação", "Endereços", "Vinc. Institucional" e "Formação Acadêmica", devem ser preenchidas. ATENÇÃO: Salve periodicamente os dados digitados, através do botão "Salvar". Caso ocorra falta de energia ou outros problemas externos, os dados que foram digitados e não salvos serão perdidos.</p>																					
<p>Sub-áreas de atuação em que pode dar assessoria</p> <p style="text-align: right;">Incluir <input type="checkbox"/> Excluir <input type="checkbox"/></p> <table border="1"> <thead> <tr> <th>Sub-áreas</th> </tr> </thead> <tbody> <tr> <td>Não existem sub-áreas cadastradas.</td> </tr> </tbody> </table>							Sub-áreas	Não existem sub-áreas cadastradas.													
Sub-áreas																					
Não existem sub-áreas cadastradas.																					
<p>Palavras-chave (Representativas para as áreas de conhecimento em que atua)</p> <table border="1"> <tbody> <tr> <td>Negócios</td> <td></td> <td></td> </tr> <tr> <td></td> <td></td> <td></td> </tr> <tr> <td></td> <td></td> <td></td> </tr> <tr> <td></td> <td></td> <td></td> </tr> <tr> <td></td> <td></td> <td></td> </tr> </tbody> </table>							Negócios														
Negócios																					



Atividades e segmentos de mercado / indústria

#	Segmento*
1	Aeroespacial
2	Alimentos e Bebidas
3	Automotivo
4	Biocombustíveis
5	Borracha e Plástico
6	Celulose e Reflorestamento
7	Couro e Calçados
8	Petróleo Petroquímico
9	Eco Florestal
10	Máquinas e Equipamentos
11	Metal-metalúrgico
12	Papel
13	Químico
14	Saúde Humana e Farma
15	Serviços Tecnológicos

#	Segmento*
16	Têxtil
17	Vestuário e Acessórios
18	AgriTech, AGRICULTURA
19	ADMINISTRAÇÃO PÚBLICA
20	ÁGUA, ESGOTO
21	SERVIÇOS DE ALIMENTAÇÃO
22	ALOJAMENTO
23	ARMAZENAGEM
24	ARTES
25	ATIV ADMINISTRATIVAS
26	ATIV CIENTÍFICAS
27	ATIV FINANCEIRAS
28	ATIV IMOBILIÁRIAS
29	ATIV PROFISSIONAIS
30	ATIV SEGUROS

#	Segmento* (cont.)
31	ATIV SERVIÇOS
32	ATIV TÉCNICAS
33	COMÉRCIO
34	COMUNICAÇÃO
35	CONSTRUÇÃO
36	CORREIO
37	CULTURA
38	DEFESA
39	DESCONTAMINAÇÃO
40	EDUCAÇÃO
41	ELETRICIDADE E GÁS
42	ESPORTE
43	GESTÃO DE RESÍDUOS
44	INDÚSTRIAS TRANSFORMAÇÃO
45	INDÚSTRIAS EXTRATIVAS

#	Segmento* (cont.)
46	INFORMAÇÃO
47	INSTIT EXTRATERRITORIAIS
48	ORGANISMOS INTERNACIONAIS
49	PECUÁRIA
50	PESCA E AQUICULTURA
51	PRODUÇÃO FLORESTAL
52	RECREAÇÃO
53	REPARAÇÃO DE VEÍCULOS
54	REPARAÇÃO MOTOCICLETAS
55	SEGURIDADE SOCIAL
56	SERVIÇOS DOMÉSTICOS
57	SERVIÇOS SOCIAIS
58	TRANSPORTE



Ao inserir estas informações, na indicação de assessoria, o nome do pesquisador aparecerá na lista de busca por assessores de negócios no segmento desejado

Identificação	Endereços	Vínculo Institucional	Formação Acadêmica	Áreas de Atuação	Dados Adicionais	Observações										
<p>Para possuir um cadastro no SAGE, no mínimo as informações obrigatórias solicitadas nas fichas de "Identificação", "Endereços", "Vínc. Institucional" e "Formação Acadêmica", devem ser preenchidas. ATENÇÃO: Salve periodicamente os dados digitados, através do botão "Salvar". Caso ocorra falta de energia ou outros problemas externos, os dados que foram digitados e não salvos serão perdidos.</p>																
<p>Sub-áreas de atuação em que pode dar assessoria</p> <p style="text-align: right;">Incluir <input type="checkbox"/> Excluir <input type="checkbox"/></p> <table border="1"> <thead> <tr> <th>Sub-áreas</th> </tr> </thead> <tbody> <tr> <td>Não existem sub-áreas cadastradas.</td> </tr> </tbody> </table>							Sub-áreas	Não existem sub-áreas cadastradas.								
Sub-áreas																
Não existem sub-áreas cadastradas.																
<p>Palavras-chave (Representativas para as áreas de conhecimento em que atua)</p> <table border="1"> <tbody> <tr> <td>Negócios</td> <td></td> </tr> <tr> <td>Cosméticos</td> <td></td> </tr> <tr> <td></td> <td></td> </tr> <tr> <td></td> <td></td> </tr> <tr> <td></td> <td></td> </tr> </tbody> </table>							Negócios		Cosméticos							
Negócios																
Cosméticos																

Indicar / Aprovar Assessoria

Revise os assessores indicados para emitir parecer e os que poderão ser eventualmente convocados para substituição. Caso necessite indicar um assessor não cadastrado no Banco de Assessores, solicite o cadastro à FAPESP, encaminhando o processo para o cadastro do assessor pela FAPESP ou clicando no link Solicitar Cadastro de Assessor. Os assessores com indicação posteriormente excluída podem ser acompanhados através de "Assessores Removidos".

»» Histórico de Assessoria de Processos do Beneficiário

«« Assessoria

Quantidade Mínima de Assessores Indicados*

Para alterar a quantidade mínima de assessores, necessária para a avaliação, selecione o botão: "Alterar Quantidade Mínima". Para consultar as justificativas das alterações já realizadas, clique em "Justificativas".

Justificativas Alterar Quantidade Mínima

Reconsideração 001 | 2 parecer(es) externo(s)

Assessores Indicados

Para verificar os dados de um assessor, selecione o link sobre o seu nome. Para anexar parecer(es) já emitido(s) para análise por um assessor, marque-o(s) e selecione "Anexar". Para solicitar um novo parecer selecione "Novo". Para solicitar parecer a um assessor, marque o assessor desejado e selecione "Solicitar". Para cobrar a emissão de um parecer de assessoria, marque-o e selecione "Cobrar". Para prorrogar o prazo de um parecer com prazo expirado, marque-o e selecione "Prorrogar". Para cancelar um parecer, marque-o e selecione "Cancelar". Para incluir um assessor indicado, selecione "Incluir" e pesquise-o no Banco de Assessores. Para remover a assessoria de um (ou mais) assessor(es), marque-o(s) e selecione "Excluir". Para solicitar o cadastramento de um novo assessor selecione "Solicitar Cadastro de Assessor".

Parecer Solicitar Anexar Novo Cobrar Prorrogar

Indicação Solicitar Cadastro de Assessor Cancelar Incluir Excluir

Objeto de Análise ▼	Assessor / Vinc. Institucional	Situação da Indicação / Parecer	Datas	Cadastrado por / Cancelado ou Removido por

Na inclusão de assessores, a coordenação irá buscar pela palavras chave

Pesquisar Assessor

[Sugestão do Sistema](#)

Nome

Lista da Coordenação

Vínculo institucional

Sub-área de Conhecimento

Administração de Empresas
Administração de Setores Específicos



Palavras-chave

Para incluir palavras-chave, digite a palavra-chave desejada no campo texto e clique +

Para excluir, selecione as palavras-chave e clique na borracha

Negócios
Cosméticos











































Fechar

Pesquisar



Na indicação de assessores, os nomes aparecerão para escolha da coordenação

	Nome do Assessor ▼	Vínculos Institucionais	Sub-áreas do conhecimento	Pareceres a solicitar / solicitados	Links
<input type="radio"/>					 
<input type="radio"/>					    
<input type="radio"/>					  
<input type="radio"/>	<u>Luciana Harumi Hashiba Maestrelli Horta</u>	Escola de Administração de Empresas de São Paulo/EAESP/FGV	Administração de Empresas / Outra Subárea Administração / Pesquisa Operacional / Interdisciplinar	0/0	    
<input type="radio"/>					    
<input type="radio"/>					    
<input type="radio"/>					  
<input type="radio"/>					     
<input type="radio"/>					   
<input type="radio"/>					 

3

MENTORIA PARA PIPE EMPREENDEDOR



Inovação Tecnológica
PIPE

- Os assessores que se interessarem em se tornar mentores do Programa PIPE EMPREENDEDOR podem se cadastrar através do link abaixo:

<https://forms.gle/4ZttcVbzXy1GC6By9>



Inovação Tecnológica
PIPE

4 Sugestão para inserção das atividades no Lattes

- _ Conforme comentado na reunião de convite às escolas de negócio e administração, recomendamos incluir as atividades de assessoria de negócios e mentoria no Lattes para dar visibilidade
- _ Vale lembrar de que as informações das propostas são confidenciais, podem ser citada apenas a quantidade de pareceres realizados
- _ Em relação à mentoria, pode-se colocar mentoria no Programa PIPE Empreendedor no ciclo X do ano AAAA (mais informações devem ser acordadas com a coordenação e o empreendedor)

Sugestão para inserção da atividade de assessoria de negócios do Programa PIPE

The screenshot shows the CNPq Currículo Lattes interface. The 'Produções' menu item is circled in red. A dropdown menu is open, showing three main categories: 'Produção Bibliográfica', 'Produção Técnica', and 'Outra produção artística/cultural'. The 'Produção Técnica' category is also circled in red, and a red line points to the 'Outra produção técnica' item at the bottom of its list.

Produção Bibliográfica

- Artigos completos publicados em periódicos
- Artigos aceitos para publicação
- Livros e capítulos
- Texto em jornal ou revista (magazine)
- Trabalhos publicados em anais de eventos
- Apresentação de trabalho e palestra
- Partitura musical
- Tradução
- Prefácio, posfácio
- Outra produção bibliográfica

Produção Técnica

- Assessoria e consultoria
- Extensão tecnológica
- Programa de computador sem registro
- Produtos
- Processos ou técnicas
- Trabalhos técnicos
- Cartas, mapas ou similares
- Curso de curta duração ministrado
- Desenvolvimento de material didático ou instrucional
- Editoração
- Manutenção de obra artística
- Maquete
- Entrevistas, mesas redondas, programas e comentários na mídia
- Relatório de pesquisa
- Redes sociais, websites e blogs
- Outra produção técnica

Outra produção artística/cultural

- Artes cênicas
- Música
- Artes visuais
- Outra produção artística/cultural

Outra produção técnica

- Apresentação de trabalho e palestra
- Áreas de atuação
- Artes cênicas
- Artes visuais
- Artigos aceitos para publicação
- Artigos completos publicados em periódicos

Avisos

- Para que o número de citações de seus artigos e trabalhos sejam recuperados pelo Lattes, é necessário que o DOI ou o ISSN da revista com volume e página inicial do artigo estejam registrados corretamente no Currículo. Caso o número de citações não esteja sendo apresentado corretamente, favor contatar atendimento@cnpq.br
- Nesta versão do Currículo Lattes é possível identificar os co-autores
- Existe solicitação de certificação de projeto pendente

Sugestão para inserção da atividade de mentoria no Programa PIPE Empreendedor

CNPq
Conselho Nacional de Desenvolvimento Científico e Tecnológico

Currículo Lattes

Enviar [ícone] [ícone] [ícone] [ícone] [ícone] [ícone]

Dados gerais | Formação | Atuação | Projetos | Produções | Patentes e Registros | Inovação | **Educação e Popularização de C&T** | Eventos | Orientações | Bancas | Citações

Anapátricia Moraes Vilha
Endereço para acessar este CV: <http://lattes.cnpq.br/95291889633953>
Última atualização: 29/12/2020
Última publicação: 29/12/2020

Resumo
Graduada em Administração Empresarial e Negócios, Mestre em Administração e Doutora em Política Econômica e de Biotecnologia da Universidade Federal do ABC (UFABC). Líder do Grupo de Estudos Laboratório de Empreendedorismo e Inovação - LabEI/UFABC. Foi Diretora da Agência de Inovação da região Sudeste do Fórum Nacional de Gestores de Inovação e Transferência de Tecnologia. Tem se dedicado ao estudo de temas como: Economia da tecnologia e inovação; Economia da ciência, tecnologia e inovação; Economia e desenvolvimento regional e em economias latino-americanas. Possui livros e trabalhos publicados em periódicos e livros.

Editar Resumo | Exibir texto completo do resumo

Avisos

- Para que o número de citações de seus artigos e trabalhos sejam recuperados pelo Lattes, é necessário que o DOI ou o ISSN da revista com volume e página inicial do artigo estejam registrados corretamente no Currículo. Caso o número de citações não esteja sendo apresentado corretamente, favor contatar atendimento@cnpq.br
- Nesta versão do Currículo Lattes é possível identificar os co-autores
- Existe solicitação de certificação de projeto pendente

Outras produções:

- Artigos completos publicados em periódicos
- Artigos aceitos para publicação
- Livros e capítulos
- Texto em jornal ou revista (magazine)
- Trabalhos publicados em anais de eventos
- Apresentação de trabalho e palestra
- Programa de computador sem registro
- Curso de curta duração ministrado
- Desenvolvimento de material didático ou instrucional
- Entrevistas, mesas redondas, programas e comentários na mídia
- Programa de Computador Registrado
- Organização de eventos, congressos, exposições, feiras e olimpíadas
- Participação em eventos, congressos, exposições, feiras e olimpíadas
- Redes sociais, websites e blogs
- Artes visuais
- Artes cênicas
- Música
- Outra produção bibliográfica
- Outra produção técnica**
- Outra produção artística/cultural



ASSESSORIA DE NEGÓCIOS



Inovação Tecnológica
PIPE

Agradecemos a disposição e engajamento nesta evolução na avaliação de propostas nos Programas PIPE da FAPESP.

Todos os cadastrados até a primeira semana de Maio/2021 serão convidados para Workshop sobre o processo de avaliação do PIPE.

Coordenação dos Programas de Inovação da FAPESP